

VL MINI / PRO / PROMAX



Gerbeur embarqué autonome révolutionnaire avec une capacité de charge de 550 kg

INTRODUCTION

Le gerbeur embarqué autonome VL est un équipement révolutionnaire, à la pointe de la technologie dans le domaine de la manutention des marchandises. Il permet de charger et de décharger des palettes jusqu'à 550 kg dans des véhicules utilitaires légers et des poids lourds.

Comme le gerbeur monte tout seul dans le camion, cela réduit considérablement le temps de chargement et de déchargement tout en améliorant le confort de l'opérateur.

AVANTAGES

- Permet un chargement sûr et rapide
- Aucune aide ou équipement supplémentaire n'est nécessaire
- Trois versions : MINI, PRO et PROMAX
- Lutte contre les TMS (Troubles Musculo-Squelettiques)



PARTENAIRE EXCLUSIF **VANLIFT**





**VL PROMAX
550 KG**

VL PROMAX

Hauteur de chargement: **1350 mm**
 Dimensions hors tout (Lxlxh):
 1620x800x1770 mm
 Longueur des fourches: 1200 mm

**VL PRO
550 KG**

VL PRO

Hauteur de chargement: **830 mm**
 Dimensions hors tout (Lxlxh):
 1620x800x1200 mm
 Longueur des fourches: 1200 mm

**VL MINI
550 KG**

VL MINI

Hauteur de chargement: **710 mm**
 Dimensions hors tout (Lxlxh):
 1620x800x1080 mm
 Longueur des fourches: 1200 mm



Fonctionnalités



Écran tactile 4,3" multifonctions dont indication de poids, de charge des batteries, etc.

Système de levage unique sans huile

Récupération d'énergie à la descente, autonomie multipliée par deux

Indice de protection IP 54

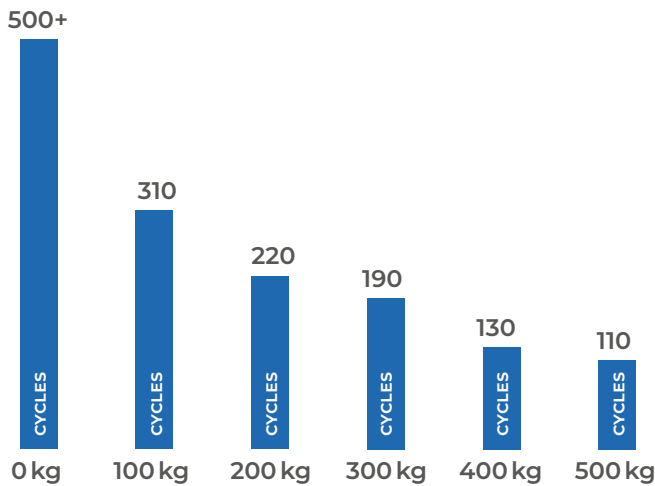


Recharge complète en seulement 3 h 30

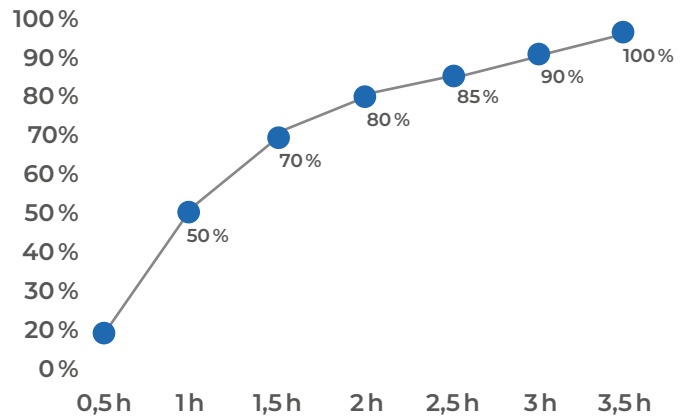
Enregistrement des données, compteur des heures d'utilisation, blocage des fonctions en cas de pente trop forte

Diagrammes

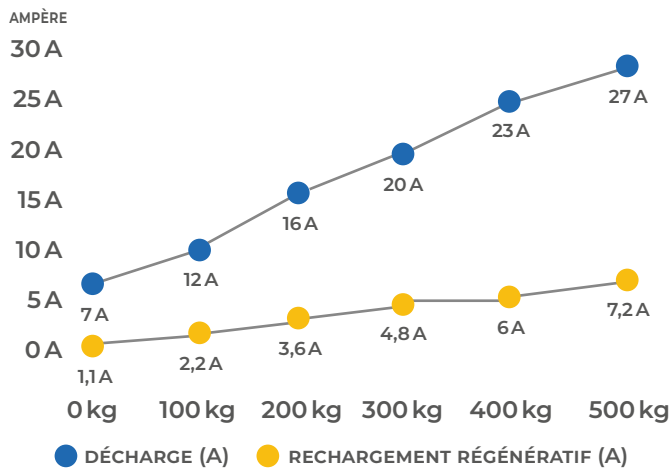
Cycles de levage



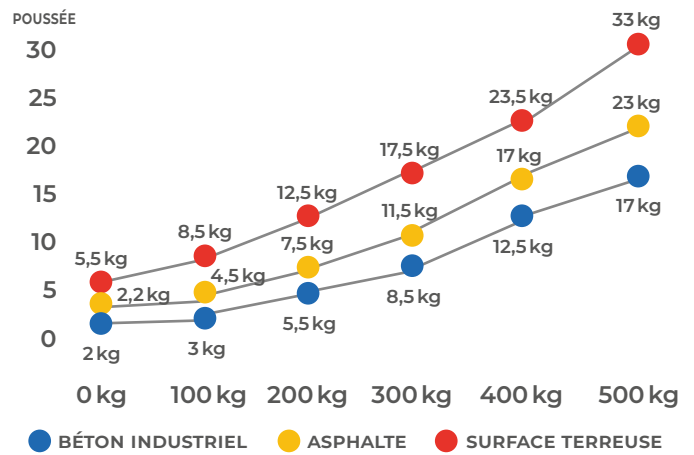
Courbe de chargement




Consommation électrique




Poussée




Etapes du chargement



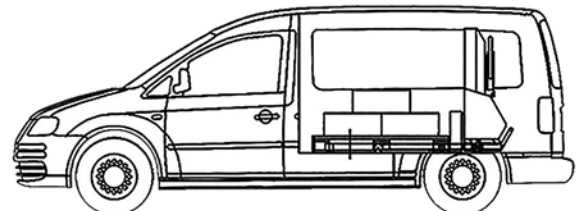
1 Soulever la palette



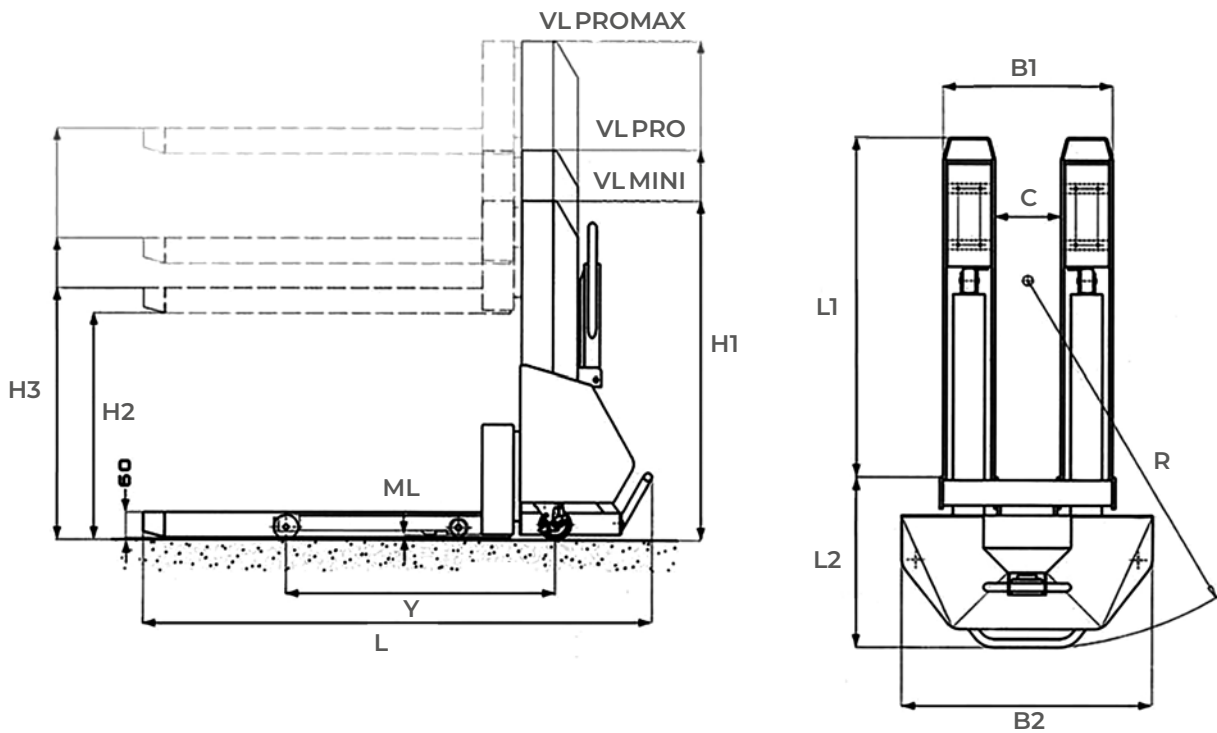
2 Abaisser les fourches, tirer les stabilisateurs



3 Abaisser encore les fourches, replier les stabilisateurs



4 Placer le chargement dans le véhicule



	Référence ♦ Modèle		VL MINI	VL PRO	VL PROMAX
Caractéristiques	Capacité nominale	kg	550	550	550
	Empattement	mm	860	860	860
Poids	Poids net total	kg	180	200	220
Dimensions	Dimensions hors tout (L x l x h)	mm	1620 x 800 x 1080	1620 x 800 x 1200	1620 x 800 x 1770
	Hauteur de chargement	mm	710	830	1350
	Longueur des fourches	mm	1200	1200	1200
	Largeur extérieure des fourches	mm	540	540	540
	Largeur entre les fourches	mm	210	210	210
	Longueur sans les fourches L2	mm	420	420	420
	Rayon de giration	mm	1180	1180	1180
Système électrique	Moteur d'élévation	W	800	800	800
	Batterie	V/Ah	48/7,5	48/7,5	48/7,5